

## 2級合格までのプロセス

ネットスクールでは2級に合格するまでのプロセスを①論点学習、②パターン学習、③予想問題演習の3つの段階に分けています。  
この「合格」までに至るルートとして次の2つを用意しています。

### ルートⅠ

#### Step1 論点学習


INPUT

ねらい ▶ テキストと問題集で論点ごとの知識を身につける。

教材 ▶ ・とおるテキスト  
・とおるゼミ

【標準学習時間：約80時間】

工業簿記でつまづく人が多いので、商業簿記の学習を早めに終わらせましょう。



#### Step2 パターン学習


TRAINING

ねらい ▶ 過去問題を出题パターン別に解き、得点力アップにつなげる。


教材 ▶ ・出题パターンと解き方

【標準学習時間：約50時間】

第1問～第3問は商業簿記  
第4問・第5問は工業簿記  
配点は各20点



予想問題は90点以上取れるまで繰り返して!



#### Step3 予想問題演習

OUTPUT

ねらい ▶ 予想問題を解き、本試験で合格点を取れるようにシミュレーションする。

教材 ▶ ・ラストスパート模試

【標準学習時間：約20時間】

### ルートⅡ

#### Step1 論点学習

INPUT

ねらい ▶ テキストと問題集で論点ごとの知識を身につける。

教材 ▶ ・サクッとわかるテキスト  
・サクッとわかるトレーニング

【標準学習時間：約70時間】

#### Step2 パターン学習

TRAINING

ねらい ▶ 過去問題の解き方をマスターし、本試験レベルの問題に慣れる。

教材 ▶ ・サクッとわかる厳選過去問ナビ


【標準学習時間：約40時間】

本試験


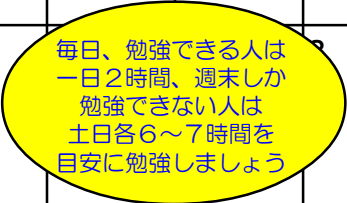

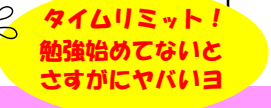


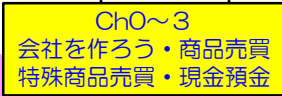

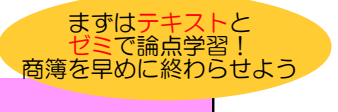


2級合格!

すいすい簿記マンガ見てGO! やサクッと講義DVDもあるよ! 上手に活用しよう


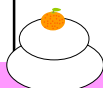










次へ進む▶












◆日商2級合格カレンダー・・・ルートI（とおるテキスト&とおるゼミを使用）◆

11月							12月							
月	火	水	木	金	土	日	月	火	水	木	金	土	日	
				1	2	3							1	
4	5				9	10						7	8	
11	12	13	14	15	16	17	9	10	11	12	13	14	15	
						135回 試験日								
						試験まであと3ヵ月								
18	19	20	21	22	23	24	16	17	18	19	20	21	22	
														
25	26	27	28	29	30		23/30	24/31	25	26	27	28	29	
														













◆日商2級合格カレンダー・・・ルート1（とおるテキスト&とおるゼミを使用）◆

2014年1月							2月						
月	火	水	木	金	土	日	月	火	水	木	金	土	日
		1	2	3	4	5						1	2
 <p>社会人の人は 年末年始を利用して 遅れを取り戻せ</p>					<p>Ch14・15 伝票会計・帳簿組織</p>		<p>まだまだあきらめるな！</p> 					<p>第1問対策 第2問対策</p>	
6	7	8	9	10	11	12	3	4	5	6	7	8	9
					<p>Ch1~4 工業簿記とは・アウトライン 総合原価計算の基礎・応用</p>		<p>つまづいたときはテキストに 戻ることも大切だよ</p> 				<p>第4問対策 第5問対策</p>		
13	14	15			18	19	10	11	12	13	14	15	16
	<p>この時期、体調管理には 気を付けて！ 僕みたいになっちゃ ダメだよ...</p> 				<p>Ch5~8 勘定連絡と財務諸表・標準原価計算 直接原価計算・本社工場会計</p>			<p>あと2週間！ ラストスパート！ ラストスパート模試 を解きまくれ！</p>					
20	21	22	23	24	25	26	17	18	19	20	21	22	23
<p>試験までいよいよ1ヵ月、 頑張ろう！</p>					<p>Ch9~11 個別原価計算の基礎・応用 費目別計算</p>								<p>本試験</p>
27	28	29	30	31			24	25	26	27			
	<p>パターンと解き方で 本試験問題の解き方を マスターしよう！</p> 				<p>第1問対策 第3問対策</p>		 <p>合格証書 2級合格</p>	<p>約1ヵ月後 合格発表 この調子で次は 1級合格だ！</p>		<p>制限時間内に簡単などころから 確実に得点を積み重ねる練習 をし、試験ではけっして焦らず 冷静に解答しましょう。</p>			

◆日商2級合格カレンダー・・・**ルートII** (サクッとわかる **商業簿記(テキスト&トレーニング)** **工業簿記(テキスト&トレーニング)**) を使用◆

11月							12月						
月	火	水	木	金	土	日	月	火	水	木	金	土	日
				1	2	3							1
							 サクッと受かるぞ!						商簿：第1・2・3章 工簿：第1・2・3章
4	5	6	7	8	9	10	2	3	4	5	6	7	8
	毎日、勉強できる人は一日2時間、週末しか勉強できない人は土日各6~7時間を目安に勉強しましょう												第4・5章 第4・5章
11	12			15	16	17	9	10	11	12	13	14	15
						135回 試験日	 タイムリミット！勉強始めてないとさすがにヤバイヨ						第6・7章 第6章
						試験まであと3ヵ月							
18	19	20	21	22	23	24	16	17	18	19	20	21	22
	まずはテキストとトレーニングから！ 商簿・工簿を同時に学習しよう												第8・9章 第7章
25	26	27	28	29	30		23/30	24/31	25	26	27	28	29
						商簿：第1・2・3章 工簿：第1・2・3章	 では、よいお年を…						第10・11章 第8章
													

◆日商2級合格カレンダー・・・ルートII (サクッとわかる 商業簿記(テキスト&トレーニング) 工業簿記(テキスト&トレーニング))を使用◆

2014年1月							2月						
月	火	水	木	金	土	日	月	火	水	木	金	土	日
		1	2	3	4	5						1	2
		社会人の人は 年末年始を利用して 遅れを取り戻せ			第10・11章 第8章				まだまだあきらめるな!				
6	7	8	9	10	11	12	3	4	5	6	7	8	9
		この時期、体調管理には 気を付けて! 僕みたいになっちゃ ダメだよ...			第12章 第9・10章						苦手な箇所は、あわてず 何度も復習しましょう。		
13	14	15	16	17	18	19	10	11	12	13	14	15	16
					第13章 第11章			あと2週間! ラストスパート! ラストスパート模試 を解きまくれ!					
20	21	22	23	24	25	26	17	18	19	20	21	22	23
					第14・15章 第12・13章				総仕上げに ラストスパート模試も			<b>本試験</b>	
27	28	29	30	31			24	25	26	27			
	過去問ナビで 本試験問題の解き方を マスターしよう!							合格証書 2級合格	約1ヵ月後 合格発表 この調子で次は 1級合格だ!		制限時間内に簡単どころから 確実に得点を積み重ねる練習 をし、試験では焦らず 冷静に解答しましょう。		

◀ 前に戻る