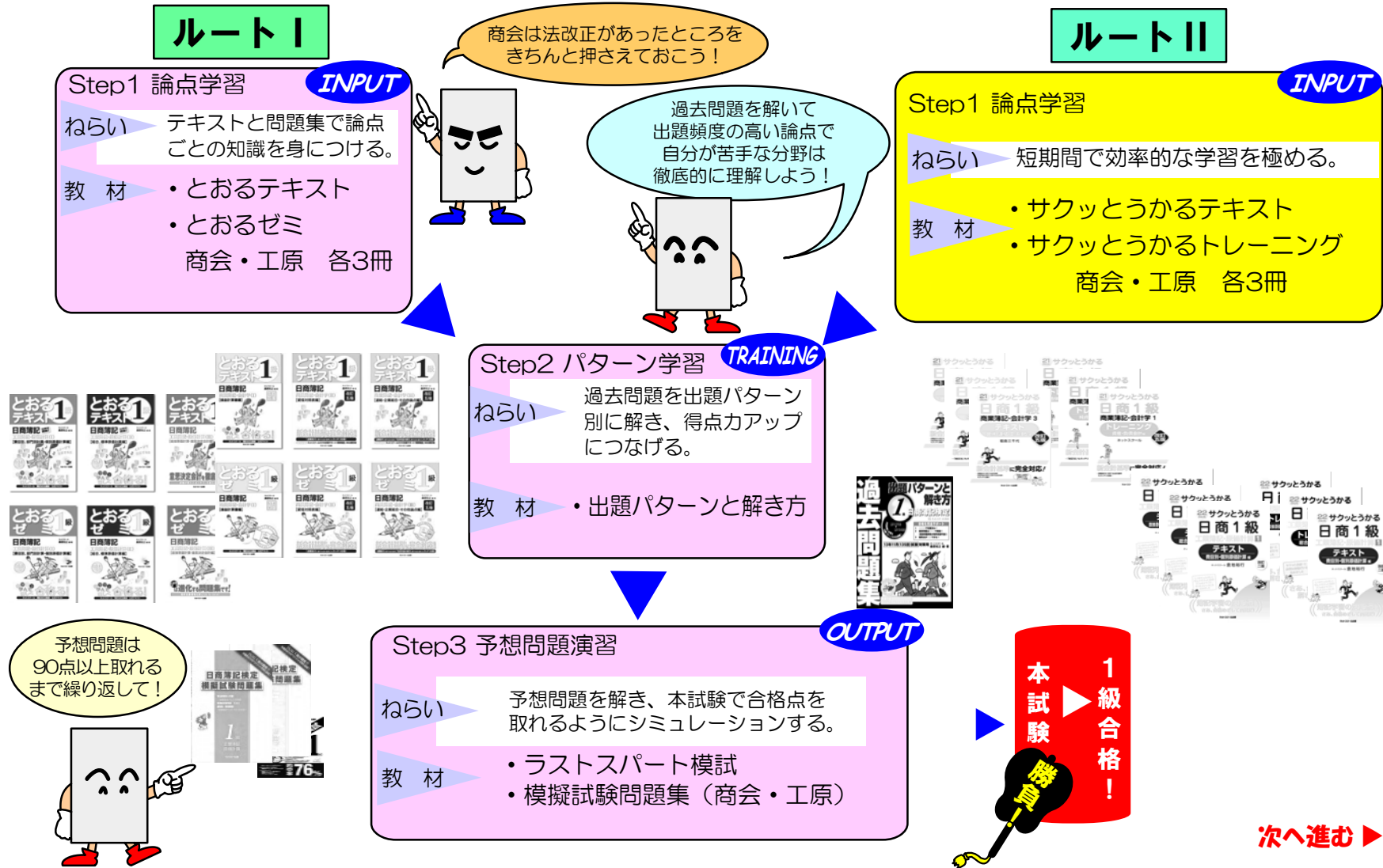















# 1級合格までのプロセス（再受験者向け）⇒2013年11月受験目標

ネットスクールでは1級に合格するまでのプロセスを①論点学習、②パターン学習、③予想問題演習の3つの段階に分けています。  
この「合格」までに至るルートは次の通りです。



◆日商1級合格カレンダー・・・ルートI（とおるテキスト&とおるゼミを使用）◆

7月							8月						
月	火	水	木	金	土	日	月	火	水	木	金	土	日
1	2	3	4	5	6	7				1	2	3	4
		 <p>商会・工原にかかわらず 苦手な論点は早めに学習を スタートするといいでしょ</p>									<p>商業簿記・会計学(Ⅲ) 連結・企業結合・その他論点編</p>		
8	9	10	11	12	13	14	5	6	7	8	9	10	11
		<p>商業簿記・会計学(Ⅰ) 損益計算書編</p>									<p>試験までまだ3ヵ月</p>		
15	16	17	18	19	20	21	12	13	14	15	16	17	18
	<p>苦手な論点を中心に 復習しよう!</p>												
22	23	24	25	26	27	28	19	20	21	22	23	24	25
		<p>商業簿記・会計学(Ⅱ) 貸借対照表編</p>								<p>苦手意識を 克服しよう!</p>			
29	30	31					26	27	28	29	30	31	
		<p>夏バテしないよう 体調管理も大切よ!</p>											
										<p>工業簿記・原価計算(Ⅱ) 総合、標準原価計算編</p>			


◆日商1級合格カレンダー・・・ルートI（とおるテキスト&とおるゼミを使用）◆

9月							10月						
月	火	水	木	金	土	日	月	火	水	木	金	土	日
						1							6
		工業簿記・原価計算（Ⅱ） 総合、標準原価計算編											問題を繰り返し解いて パターンに慣れよう！
2	3	4	5	6	7	8	7	8	9	10	11	12	13
		復習もあと一息だ！											すきま時間も立派な学習時間よ！ 上手に工夫しよう！！
9	10	11	12	13	14	15	14	15	16	17	18	19	20
	とおるテキスト1 おとる		工業簿記・原価計算（Ⅲ） 直接原価計算、意思決定会計編										試験まで残り1ヵ月 あと少しだ！
16	17	18	19	20	21	22	21	22	23	24	25	26	27
	試験まであと2ヵ月												直前期に突入！ 模擬試験問題集 をやっておこう！
23/30	24	25	26	27	28	29	28	29	30	31			
	このあたりから 過去問題集 パターンと解き方 を解きまくれ！												出来なかった箇所は 自分の苦手な論点。 落ち込むんじゃなくて乗り 越えるきっかけにしよう！

◆日商1級合格カレンダー・・・ルートI（とおるテキスト&とおるゼミを使用）◆

11月							12月							
月	火	水	木	金	土	日	月	火	水	木	金	土	日	
				1	2	3							1	
4	5	6	7	8	9	10								
11	12	13	14	15	16	17		9	10	11	12	13	14	15
18	19	20	21					16	17	18	19	20	21	22
25	26	27	28	29	30			23/30	24/31		26	27	28	29

総仕上げに  
ラストスパート模試を  
解きまくれ!



制限時間内で簡単なところを  
確実に得点する練習をし、  
試験では決して焦らず  
冷静に解答しましょう。


長かった受験もひと段落、  
試験もばっちり、  
楽しい年末になりそうだ!



















約50日後・・・  
やった!合格  
次は税理士、それとも  
公認会計士?



では、よいお年を・・・



◆日商1級合格カレンダー・・・ルートII（サクッとわかるテキスト&トレーニングを使用）◆

7月							8月						
月	火	水	木	金	土	日	月	火	水	木	金	土	日
1	2	3	4	5	6	7				1	2	3	4
		 <p>商会・工原にかかわらず 苦手な論点は早めに学習を スタートするといいでしょ</p>					 		<p>商業簿記・会計学3 合併・連結・C/Fほか編</p>				
8	9	10	11	12	13	14							
 		<p>商業簿記・会計学1 資産・負債会計編</p>											
		<p>試験までまだ3ヵ月</p>											
15	16	17	18	19	20	21	12	13	14	15	16	17	18
	<p>苦手な論点を中心に 復習しよう!</p>						 		<p>工業簿記・原価計算1 費目別・個別原価計算編</p>				
22	23	24	25	26	27	28	19	20	21	22	23	24	25
 		<p>商業簿記・会計学2 純資産・損益会計編</p>						<p>苦手意識を 克服しよう!</p>					
29	30	31					26	27	28	29	31	31	
		<p>夏バテしないよう 体調管理も大切よ!</p>					 		<p>工業簿記・原価計算2 総合・標準原価計算編</p>				


◆日商1級合格カレンダー・・・ルートII（サクッとわかるテキスト&トレーニングを使用）◆

9月							10月						
月	火	水	木	金	土	日	月	火	水	木	金	土	日
						1							
		工業簿記・原価計算2 総合・標準原価計算編											
2	3	4	5	6	7	8	7	8	9	10	11	12	13
復習もあと一息だ！							問題を繰り返し解いて パターンに慣れよう！						
工業簿記・原価計算2 総合・標準原価計算編							すきま時間も立派な学習時間よ！ 上手に工夫しよう！！						
9	10	11	12	13	14	15	14	15	16	17	18	19	20
サクッとわかる 日商1級 テキスト トレーニング							試験まで残り1ヵ月 あと少しだ！						
工業簿記・原価計算3 直接原価計算・意思決定会計編							試験まであと2ヵ月						
16	17	18	19	20	21	22	21	22	23	24	25	26	27
試験まであと2ヵ月							直前期に突入！ 模擬試験問題集 をやっておこう！						
23/30	24	25	26	27	28	29	28	29	30	31			
このあたりから 過去問題集 パターンと解き方 を解きまくれ！							出来なかった箇所は 自分の苦手な論点。 落ち込むんじゃなくて乗り 越えるきっかけにしよう！						
過去問題集							出来なかった箇所は 自分の苦手な論点。 落ち込むんじゃなくて乗り 越えるきっかけにしよう！						

◆日商1級合格カレンダー・・・ルートII（サクッとわかるテキスト&トレーニングを使用）◆

11月							12月							
月	火	水	木	金	土	日	月	火	水	木	金	土	日	
				1	2	3							1	
4	5	6	7	8	9	10				5	6	7	8	
11	12	13	14	15	16	17		9	10	11	12	13	14	15
18	19	20	21					16	17	18	19	20	21	22
25	26	27	28	29	30									
								23/30	24/31		26	27	28	29

総仕上げに  
ラストパート模試を  
解きまくれ!



制限時間内で簡単なところを  
確実に得点する練習をし、  
試験では決して焦らず  
冷静に解答しましょう。

**本試験**


長かった受験もひと段落、  
試験もばっちり、  
楽しい年末になりそうだ!



約50日後・・・  
やった!合格  
次は税理士、それとも  
公認会計士?



では、よいお年を・・・



◀ 前に戻る